

古い歴史と伝統がある

学校用

# 第94回 全国書画展覧会

## 作品募集要項



- 主催 ■ 全国書画展覧会運営委員会  
共催 ■ 広島県教育委員会、熊野町、熊野町教育委員会  
後援 ■ 文部科学省、広島県、全日本書写書道教育研究会  
NHK広島放送局、(公社)日本PTA全国協議会  
中国新聞社 (申請中を含む)

# 作品応募規定

■ 作品部門 小学生の部 中学生の部 「書写の部」・「画の部」

■ エントリー期間 **令和8年8月3日(月)～9月3日(木)【期間厳守】**  
※エントリー後の人数の増減は可能です。

■ 作品受付期間 **令和8年8月17日(月)～9月18日(金)【必着】**

★ 作品整理料 **各部門につき一人 一点 100円**  
(出品名簿送付時に同封する払込取扱票で払い込みください。)  
「書写の部」「画の部」両部門に出品すると、**一人200円**となります。(払込期日9月30日)

■ 作品送付先 〒731-4214  
広島県安芸郡熊野町中溝四丁目17番12号  
全国書画展覧会事務局

■ 審査長のご紹介 ※審査は、教育的立場で、厳正かつ公平に審査します。



## 書写の部

文部科学省初等中等教育局教育課程課  
教科調査官

豊口 和士先生



## 画の部

文部科学省初等中等教育局教育課程課  
教科調査官

小林 恭代先生

■ 表彰 【個人賞】 内閣総理大臣賞、文部科学大臣賞、広島県知事賞、広島県議会議長賞、  
広島県教育委員会賞、NHK広島放送局長賞、中国四川省内江市長賞、  
熊野町長賞、熊野町議会議長賞、熊野町教育委員会賞（申請中を含む）  
筆<sup>ひつと</sup>都大賞、特選、金賞、銀賞、銅賞、入選

※応募者全員に学校名、学年、氏名を印字した賞状をお送りします。  
金賞以上の方には、作品画像が入ります。(内閣総理大臣賞、文部科学大臣賞は除く)

【団体賞】 文部科学大臣賞（4校） 書写の部…小・中学校 各1校  
画の部…小・中学校 各1校

※熱心に取り組んでいただいた学校、成績優秀な学校には文部科学大臣賞を交付します。

# 書写の部

- 課 題 P5 参照（文部科学省検定済みの教科書の中から当事務局が指定しているもの）  
表現は毛筆とし、学習指導要領「書写に関する事項」準拠のこと。  
学年（例：三年）・氏名（名字と名前）を自署すること。  
中学生の課題の書体は、楷書・行書どちらでも可
- 用 紙 半紙のみ（サイズ 約縦33.4cm×横24.3cm）  
**出品は一人一点** 未発表作品・原本に限る。  
※水分で簡単に溶ける材質の墨汁や筆ペンは使用しないでください。
- そ の 他 修正が確認された作品、二度書き作品は、銀賞以下となります。  
塾・個人から応募される場合は、課題が異なりますのでご注意ください。  
作品は返却できません。

# 画の部


- 課 題 テーマは自由（水彩画・デザイン画など）  
出品用記入用紙にタイトル、団体名、学年、氏名を記入し、作品の裏面に貼る。  
（出品用記入用紙は出品名簿送付時に同封します。ホームページからも印刷できます。）
- 用 紙 画用紙（サイズ 四つ切 又は 八つ切）  
**出品は一人一点** 未発表作品・原本に限る。  
※最大四つ切までの大きさ
- そ の 他 画用紙に切り貼りする場合は、用紙からはみ出さないこと。  
作品は返却できません。

## 第93回 内閣総理大臣賞受賞作品

### 書写の部



### 画の部



# 応募の流れ

## 1. エントリーする (P6参照)

9月3日締切

- エントリーファイルをダウンロードし、保存する。
- エントリーファイルを作成し、送信する。

### 必要書類が届きます。(8月3日より随時発送)

送信データを基に作成した名簿を郵送します。

#### 〔同封書類〕

- 出品数記入用紙
- 出品名簿
- 払込取扱票
- 出品用記入用紙 (画の部のみ)

※ エントリー後、2週間経っても書類が届かない場合はご連絡ください。  
また、9月11日までに書類が届かない場合は、至急ご連絡ください。

## 2. 作品を送る

9月18日必着

- 出品数記入用紙・出品名簿を確認する。(団体名、学年、氏名等)
- 表記に間違い・変更があれば訂正する。
- 出品名簿順に作品を並べる。
- 出品数記入用紙、出品名簿、作品を送る。

## 3. 作品整理料を払う

払込期日9月30日

- 作品整理料は、同封書類の「払込取扱票」でお支払いください。  
振替払込請求書兼受領証は控えとなりますので、お手元に保管ください。

# 書写の部【学校用】 課題一覧

学年ごとに課題が指定してありますので、下記の一覧からお選びください。

どの教科書でも問いません。(出品は一団体一人一点)

塾・個人からの応募は、課題が異なりますので、ご注意ください。

(学校で取りまとめができず、保護者様に一任する場合は、個人からの応募となります。)

## 小学校

	光村図書	東京書籍	教育出版		
一年生	く こ 十			一年生	
二年生	才 川 上			二年生	
三年生	土 p. 19	元 p. 35	下 日 p. 15 p. 17	大 力 p. 19 p. 24	三年生
四年生	林 p. 9	左 右 p. 13	友 土 地 p. 15 p. 17	花 土 地 p. 15 p. 32	四年生
五年生	さ ぶ と る p. 15	成 長 p. 17	道 成 長 p. 11 p. 19	道 が あ れ こ p. 12 p. 27	五年生
六年生	湖 p. 7	友 情 p. 13	旅 行 湖 p. 11 p. 19	歩 む や 思 り い p. 9 p. 20	六年生

※一・二年生は全社共通です。

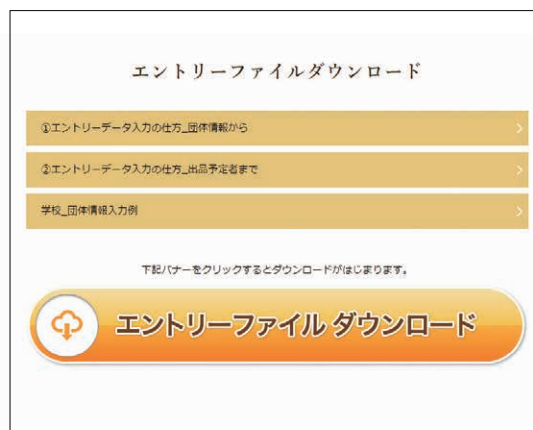
## 中学校

	光村図書	東京書籍	教育出版	三省堂					
一年生	天 地 p. 42-43	日 光 p. 60-61	大 志 p. 15	日 光 p. 29	天 地 栄 光 p. 18-19 p. 46	天 地 名 月 p. 16-17 p. 35	一年生		
二年生	紅 花 p. 72-73	な 豊 か 森 か p. 77	桜 色 p. 47	若 緑 p. 49	深 緑 p. 68	る 広 夢 が p. 72	親 和 紅 花 p. 47 p. 49	二年生	
三年生	探 究 p. 102	未 輝 け る 来 来 p. 103	か 栄 光 の け 橋 p. 93	永 遠 p. 95	創 造 p. 88	自 美 然 し い p. 90	と 未 知 歩 る へ p. 79	る 伸 芽 び p. 111	三年生

# エントリー方法

## ① エクセル入力フォームのダウンロード

全国書画展覧会のホームページ (<https://www.shogaten.com>) からエントリーファイル (Excel) をダウンロードする。パソコンに [名前を付けて保存] してください。



## ② データの入力

エントリーファイル

(Excelファイル: [団体情報シート](#)・[出品予定者\(書の部\)シート](#)・[出品予定者\(画の部\)シート](#)) を入力する。



## エントリーファイル入力の注意点

- ◎エントリーファイルは、「団体情報シート」・「出品予定者(書の部)」・「出品予定者(画の部)」が1つのファイルとなります。  
例) 出品予定者が「書の部」のみの場合でも「画の部」のシートを削除しないでください。
- ◎1団体につき、1つのファイルで送信してください。  
※団体情報シートのみ、出品予定者の入力のみで送信した場合は、エントリーファイルの不備となります。  
学校からの応募において、「部活動のみ」と「部活動以外」など複数のエントリーはできません。
- ◎環境依存文字(外字)がある場合でも、このファイル上ではパソコンで変換できる代替文字で入力してください。  
後日、提出用の「出品名簿」を郵送しますので、環境依存文字・外字や、文字化けしている文字を訂正の上、作品と一緒に送ってください。
- ◎システムの都合上、最後に送信いただいたエントリーファイルが反映されます。

### 1. 団体情報シート

- ◎小中一貫校の学校応募の場合でも、小学校と中学校を分けてエントリーしてください。
- ◎電話番号は半角数字のみで、市外局番から入力してください。(入力例 0828545555)  
※学校からの応募は、必ず学校の電話番号を入力してください。(FAX・携帯電話番号不可)
- ◎メールアドレスは全て半角で入力してください。
- ◎郵便番号は半角数字のみで入力してください。入力後、Enterキーを押すと自動的にハイフンが入ります。

### 2. 出品予定者(書の部)・出品予定者(画の部)シート

- ◎学年・氏名は必ず両方入力してください。  
氏名の入力は、カタカナ・ローマ字の場合も全角で入力してください。
- ◎学年は、セルをクリックした際に横に出てくる「▼」ボタンを押して、選択肢の中から選んでください。  
同じ学年・クラスの生徒が複数人続く場合でも、学年・クラスは各シートの入力例のように全員分入力してください。  
セルの〔コピー&貼り付け〕での入力も可能です。  
クラスがない場合、クラス欄は空白にしてください。
- ◎特別支援学級に該当する児童生徒の場合は、クラスの欄に〔特支〕と入力してください。

### ③ エントリーファイルの送信

応募フォームに入力し送信する。

1 学校名を入力する。

2 メールアドレスを入力する。

※メールアドレスはエントリーファイル（団体情報）と同じものをお願いします。

自動返信メールと不備があった場合の連絡に使用します。

※送信前に「@shogaten.com」からのメールが受信できるよう設定をお願いします。

3  をクリックし、  
② で作成したファイルを選択する。

4  をクリックする。

応募フォーム  
以下の応募フォームに入力し、送信してください。

<<送信前にご確認ください>>

- エントリーファイルは最新ですか？
- 団体情報に入力漏れはありませんか？
- 出品予定者のシートは「書の部」「画の部」分かれています。入力漏れはありませんか？

1 学校・塾名  
(個人の方は保護者名)

2 メールアドレス  
メールアドレスは正確に、半角英数で@以降も全てご記入ください。  
※送信前に「@shogaten.com」からのメールが受信できるよう設定をお願いします。

3 エントリーファイル  選択されていません

4

「送信」をクリックすると確認画面が出ますので、間違いないことを確認して「OK」を押してください。

エントリーファイルの送信後

「全国書画展覧会への参加申し込みありがとうございました。」

という完了画面が表示されます。

同時に、応募フォームのメールアドレス宛に自動返信メールが届きます。

### 【エントリー完了】

#### パソコン環境等でホームページからエントリーファイル（Excel）の送信ができない場合

以下の方法でのエントリーも可能です。

- ① エントリーファイル（Excel）をメール（info@shogaten.com）に添付して送信する。
  - ② エントリーシート（PDF）を印刷又はダウンロードして、メール送信又はFAX・郵送する。
- ※メール送信時は、件名に「第94回エントリー 学校名」を入力してください。

エントリー後、出品名簿等が届きます。2週間経っても届かない場合はご連絡ください。

エントリー後に変更がある場合は、届いた「出品名簿」に手書きでご記入ください。

- ・ 追加：最後尾に記入する。
- ・ 削除：二重線又は斜線を引く。
- ・ 訂正：訂正箇所が分かるように丸をつけ余白に記入する。

エントリーファイルの再送信でも変更可能ですが、「出品名簿」の再送付はいたしませんので、お手元の「出品名簿」にも記入してください。

変更を送信する場合、2回目以降の自動返信メールは、「エントリーファイルを更新しました」という内容になります。また、小学校・中学校で同じメールアドレスを使用した場合の自動返信メールは、2回目以降と同様のメールになりますが、団体情報が一致しなければ別の団体としてのエントリーとなります。

- 審査結果 10月下旬、各団体宛に送付
- 作品展示 令和8年11月21日(土)～23日(月・振休)  
※筆都大賞以上の作品を会場に展示します。
- 表彰式 令和8年11月22日(日) 午前10時から
- 会場 熊野町民会館 (広島県安芸郡熊野町中溝一丁目11番2号)
- 賞状発送 12月中旬、各団体宛に送付


### 審査



### 表彰式



### 展示



## 一般社団法人 全国書画展覧会

(事務局) 〒731-4214

広島県安芸郡熊野町中溝四丁目17番12号

TEL : 082-854-5555 FAX : 082-854-5579

URL : <https://www.shogaten.com>

E-mail : [info@shogaten.com](mailto:info@shogaten.com)

問い合わせ時間：9時～12時 13時～17時  
平日(土・日・祝日除く)

応募された作品の著作権と作品画像の著作権は主催者に帰属します。当運営委員会では個人情報保護法を遵守し、お預かりしました応募者の氏名は、賞状の記名筆耕やホームページ等での作品紹介のみに使用し、他への転用や公開は一切いたしません。

(使用例：賞状・賞品・作品集・ホームページ及び募集要項の参考見本等)